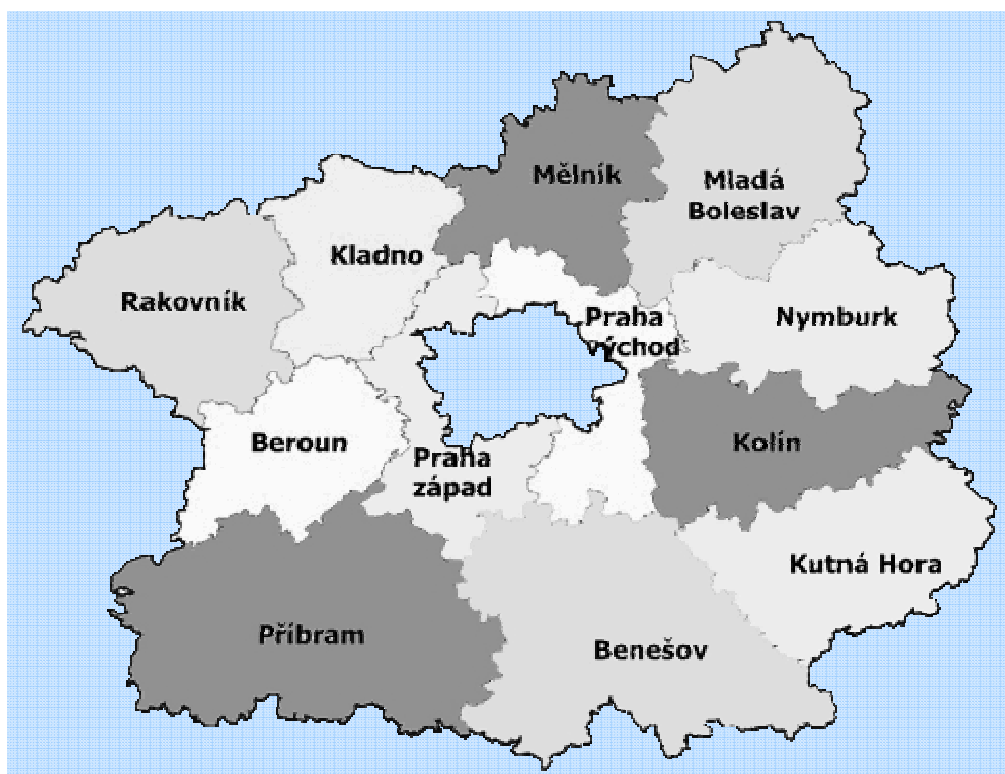


# **POHLAVNÍ NEMOCI**

## **STŘEDOČESKÝ KRAJ**

### **ROK 2017**



Zpracovala referentka oddělení protiepidemického  
pro okresy Praha východ a Praha západ  
KHS Stč. kraje: Václava Zvolská

Datum zpracování: 10.08.2017

## Pohlavně přenosná onemocnění ve Středočeském kraji rok 2017

Zdrojem informací pro tuto výroční zprávu je povinné „**Hlášení pohlavní nemoci**“, které je povinno vyplnit každé dermatovenerologické či zdravotnické pracoviště, které onemocnění diagnostikovalo. Jednotlivá hlášení jsou následně prostřednictvím krajských hygienických stanic, dle místa bydliště nemocných, zaznamenávána do Národního registru pohlavních nemocí (RPN).

Povinnému hlášení podléhají v souladu s dikcí platné vyhlášky MZ č. 306/2012 tyto pohlavní nemoci dle MKN-10:

- vrozená syfilis (dg. A50)
- časná syfilis (dg. A51)
- pozdní syfilis (dg. A52)
- jiná a neurčená syfilis (dg. A53)
- gonokokové infekce (dg. A54)
- lymphogranuloma venereum (dg. A55)
- chancroid – ulcus molle (dg. A57)
- anogenitál. inf. zp. Herpes simpl. (dg. A60)

Ostatní infekce přenosné pohlavním stykem, které nejsou předmětem hlášení do RPN, sledují jiné informační systémy (např. ISIN). RPN zaznamenává tato onemocnění pouze v kombinaci s některou z výše uvedených povinně hlášených diagnóz.

RPN spravuje Ministerstvo zdravotnictví ČR a zpracovatelem je Koordinační středisko pro resortní zdravotnické informační systémy (KSRZIS). Od KSRZIS přejímá data k dalšímu zpracování Centrální pracoviště ÚZIS ČR.

Jedna osoba může mít v průběhu roku hlášeno více případů stejného druhu onemocnění nebo různých pohlavních nemocí. Počet hlášení tak převyšuje celkový počet nakažených osob.

V průběhu roku **2017** bylo ve Středočeském kraji evidováno Registrem pohlavních nemocí **256** osob, které onemocněly pohlavní nemocí (nemocnost činila 19,3/100 000 obyvatel). V 76 případech se jednalo o onemocnění syfilis (dg. A50 – A53), v 176 případech o onemocnění kapavkou, tj. gonokokovou infekcí (dg. A54) a ve 4 případech o onemocnění lymphogranuloma venereum (dg. A55). Onemocnění chancroid (dg. A57) ani anogenitální infekce (dg. A60) nebyla v roce 2017 zaznamenána.

Onemocnění byla hlášena ze všech okresů kraje. Oproti roku 2016, kdy bylo evidováno onemocnění u 233 osob, se celkově jedná o **vzestup** onemocnění o **9,9 %**, oproti 5letému průměru **vzestup** o **24,3 %**. V případě syfilis dochází v roce 2017 oproti 5letému průměru k **poklesu**, a to o **0,3 %**. U gonokokových infekcí oproti 5letému průměru došlo naopak k výraznému **vzestupu** o **39,0 %**.

Více než tři čtvrtiny onemocnění (76,6 %) se týkaly mužů. 43 případů (16,8 %) onemocnění bylo zjištěno u cizinců. U 3 osob byla nově zjištěna HIV pozitivita, 25 nemocných bylo evidováno již s HIV pozitivitou staršího data. U 2 osob byla zjištěna současná onemocnění lymphogranuloma venereum a syfilis, a u 4 osob koinfekce syfilis a gonokokové infekce.

## 1. Syfilis

Celkem bylo hlášeno **76** případů onemocnění, celokrajská nemocnost činí 5,7/100 000 obyvatel. Ve srovnání s rokem 2016, kdy bylo hlášeno 72 případů onemocnění, stoupl počet onemocnění syfilis o 5,6 %. 65 případů bylo potvrzených, 11 pravděpodobných.

Onemocnění byla hlášena ze všech okresů kraje, mimo okres Rakovník. Nejvyšší nemocnost byla zaznamenána v okresech Praha západ (10,2/100 000 obyvatel) a Nymburk (9,2/100 000 obyvatel). Nejvyšší specifická nemocnost byla hlášena ve věkové skupině 25-34 let (17,9/100 000 obyvatel). Z celkového počtu onemocnělo 58 mužů (76,3 %) a 18 žen (23,7 %). Oproti loňskému roku, kdy muži tvořili 69,4 % a ženy 30,6 %, dochází u žen k poklesu a u mužů k vzestupu počtu případů. V 26 případech proběhla onemocnění u cizinců (34,2 %), zde dochází k vzestupu oproti loňského roku, kdy cizinci tvořili 22,2 % s absolutním počtem 16 případů.

Jelikož se šíření sexuálně přenosných chorob úzce váže na sociální chování jedince, významný faktor ovlivňující pravděpodobnost nákazy představuje sexuální orientace a sexuálně rizikové chování. Téměř v polovině hlášených onemocnění (43,4 %) proběhl přenos onemocnění mezi MSM. Ve 44,7 % byl udáván přenos heterosexuální, v 1,3 % (v 1 případě) se jednalo o přenos jiný a ve zbývajících 10,6 % případech nebyla sexuální orientace zjištěna. Ve všech případech bylo onemocnění syfilis léčeno, a to v rámci hospitalizace 53 osob, 23 osob ambulantně.

Syfilis byla v roce 2017 zjištěna u 5 gravidních žen (27,8 % z celkového počtu 18), z toho se ve 4 případech jednalo o cizinky. Dřívější HIV pozitivita byla zjištěna v 10 případech (13,2 %), postižení byli pouze muži. Nově pozitivní HIV osoby nebyly registrovány. V 55 případech (72,4 %) bylo vyšetření na HIV negativní, v 11 případech (14,4 %) nebylo možno HIV pozitivitu zjistit.

Onemocnění syfilis se člení do 4 třímístných diagnóz podle způsobu nákazy a především dle stádia. Vzácně se vyskytující **vrozená syfilis** nebyla letos hlášena, v roce 2016 byl hlášen 1 případ. **Časná formy syfilis**, které bývají diagnostikovány nejčastěji, tvoří v tomto roce 67,1 % ze všech zjištěných onemocnění syfilis při absolutním počtu 51 případ (oproti roku 2016, kdy tato forma představovala 73,6 %, se jedná o pokles o 3,8 %). **Pozdní stádium syfilis** bylo zaznamenáno v 9 případech (11,8 %), shodně jako v loňském roce. Jako **jiná** nebo **neurčená forma syfilis** bylo v roce 2017 diagnostikováno zbývajících 21,1 % (16 případů onemocnění), na rozdíl od loňského roku, kdy se jednalo o 12,5 % z celkového počtu hlášených onemocnění, dochází k výraznému vzestupu u této formy, a to o 77,8 %.

## 2. Gonokokové infekce

Celkem bylo hlášeno **176** případů onemocnění, celokrajská nemocnost činí 13,3/100 000 obyvatel. Jedná se nejvyšší počet onemocnění za posledních 10 let. Oproti roku 2016, kdy bylo hlášeno 156 případů onemocnění, došlo k vzestupu o 12,8 %. 175 případů bylo potvrzených, 1 pravděpodobný. V 98,3 % případech kapavky se jednalo o akutní formu (173 případy), chronická onemocnění představovala pouze 1,7 % (3 případy).

Onemocnění byla hlášena ze všech okresů kraje, nejvyšší nemocnost byla zaznamenána v okresech Kladno (30,2/100 000 obyvatel) a Praha východ (16,7/100 000 obyvatel). Nejvyšší specifická nemocnost byla zaznamenána ve věkové skupině 15-24 let (46,4/100 000 obyvatel).

Z celkového počtu onemocnělo 134 mužů (76,1 %) a 42 žen (23,9 %). Oproti loňskému roku, kdy muži tvořili 74,4 % a ženy 25,6 %, nedošlo k výrazné změně. Gonokoková infekce byla

zjištěna u 2 gravidních žen z Čech. V 1 případě onemocněl 5letý chlapec, Čech, z okresu Kladno, přenos ústy od matky.

16 případů onemocnění bylo zaznamenáno u cizinců (9,1 %).

Z hlediska sexuálního rizikového chování a sexuální orientace se v r. 2017 v nadpoloviční většině případů (66,5 %) jednalo o přenos heterosexuální, v 26,1 % udáván MSM, v 4,6 % se jednalo o sexuální zaměření jiné a v 2,8 % nebylo sexuální zaměření zjištěno.

Ambulantně bylo léčeno 138 osob (78,4 %) a 38 osob bylo hospitalizováno (21,6 %). HIV pozitivita byla nově zjištěna ve 3 případech (1,7 %), ve 12 případech se jedná o dřívější pozitivitu (6,8 %). V 148 případech (84,1 %) bylo vyšetření na HIV negativní, ve 13 případech (7,4 %) HIV pozitivita nezjištěna.

U 10 osob došlo k onemocnění více orgánů. Češi: ve 2 případech u mužů při postižení dolního pohlavního a močového ústrojí bez abscesu (dg. A54.0) došlo k onemocnění gonokokovou faryngitidou (dg. A54.5) i gonokokovou infekcí řiti a rekta (dg. A54.6), ve 3 případech u 2 mužů a 1 ženy při postižení dolního pohlavního a močového ústrojí bez abscesu (dg. A54.0) došlo k onemocnění gonokokovou faryngitidou (dg. A54.5), ve 3 případech u 2 mužů a 1 ženy při postižení gonokokovou faryngitidou (dg. A54.5) byla diagnostikována i gonokoková infekce řiti a rekta (dg. A54.6), v 1 případě u muže při postižení dolního pohlavního a močového ústrojí bez abscesu (dg. A54.0) byla diagnostikována i gonokoková infekce řiti a rekta (dg. A54.6). Cizinci: u 1 muže při postižení dolního pohlavního a močového ústrojí bez abscesu (dg. A54.0) zjištěna gonokoková faryngitida (dg. A54.5) i gonokoková infekce řiti a rekta (dg. A54.6).

### 3. Lymphogranuloma venereum

Hlášeny byly 4 případy onemocnění u 3 občanů ČR a 1 cizince (v roce 2016 hlášeno 5 případů). Ve všech případech onemocněli muži s rizikovým chováním MSM, k přenosu nákazy došlo ve všech případech při nechráněném análním styku.

2 potvrzené případy onemocnění byly hlášeny z okresů Benešov a Nymburk u 1 Čecha a 1 cizince (Slovák) ve věku 40 a 64 let. V obou případech se jednalo o poprvé prodělaná onemocnění u pacientů s dřívější HIV pozitivitou. V 1 případě se jednalo o duální infekci s dg. A51.2.

2 pravděpodobná onemocnění byla hlášena z okresů Beroun a Mělník u mužů z Čech ve věku 29 a 32 let. V obou případech se jednalo o poprvé prodělaná onemocnění, v 1 případě u HIV negativního pacienta, ve druhém, u pacienta s dříve zjištěnou HIV pozitivitou a současně s duální infekcí s dg. A51.5.

Analýza dat je uvedena v tabulkách č. 1 – 12 a v grafech č. 1 – 16.

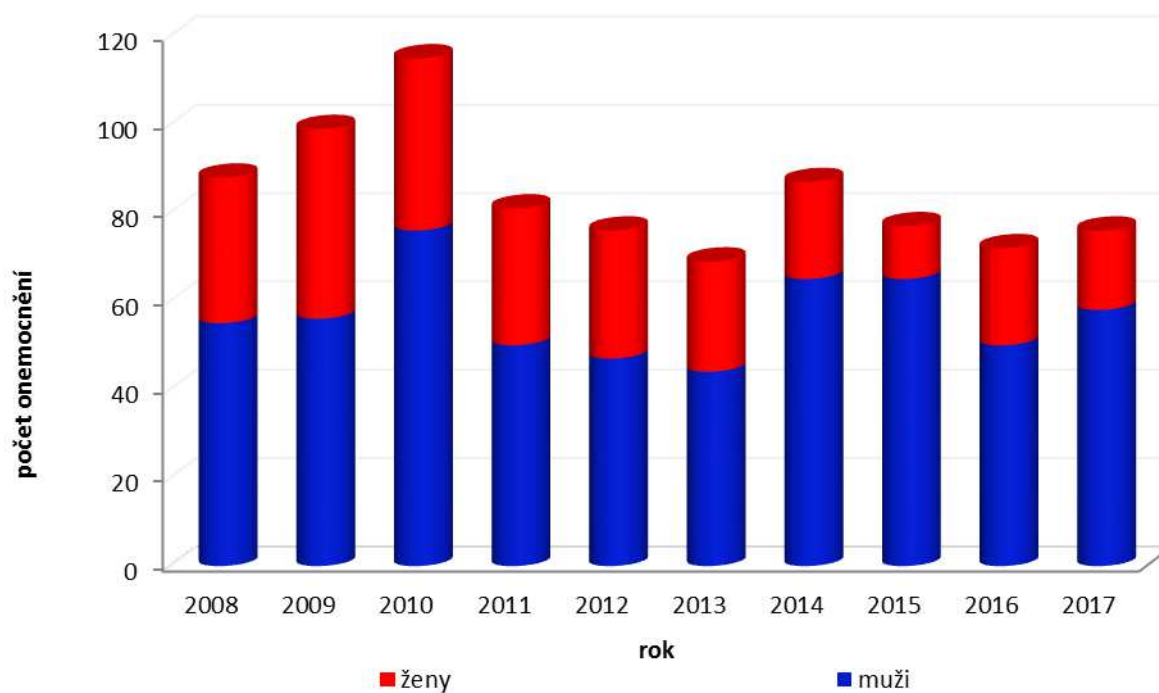
**Počet hlášených pohlavních nemocí  
dle pohlaví ve Středočeském kraji  
v letech 2008 - 2017**

tabulka č. 1

rok	syfilis			gonokokové infekce		
	muži	ženy	celkem	muži	ženy	celkem
2008	55	33	88	63	23	86
2009	56	43	99	43	20	63
2010	76	39	115	44	26	70
2011	50	31	81	53	31	84
2012	47	29	76	73	26	99
2013	44	25	69	98	33	131
2014	65	22	87	96	25	121
2015	65	12	77	94	32	126
2016	50	22	72	116	40	156
<b>2017</b>	<b>58</b>	<b>18</b>	<b>76</b>	<b>134</b>	<b>42</b>	<b>176</b>

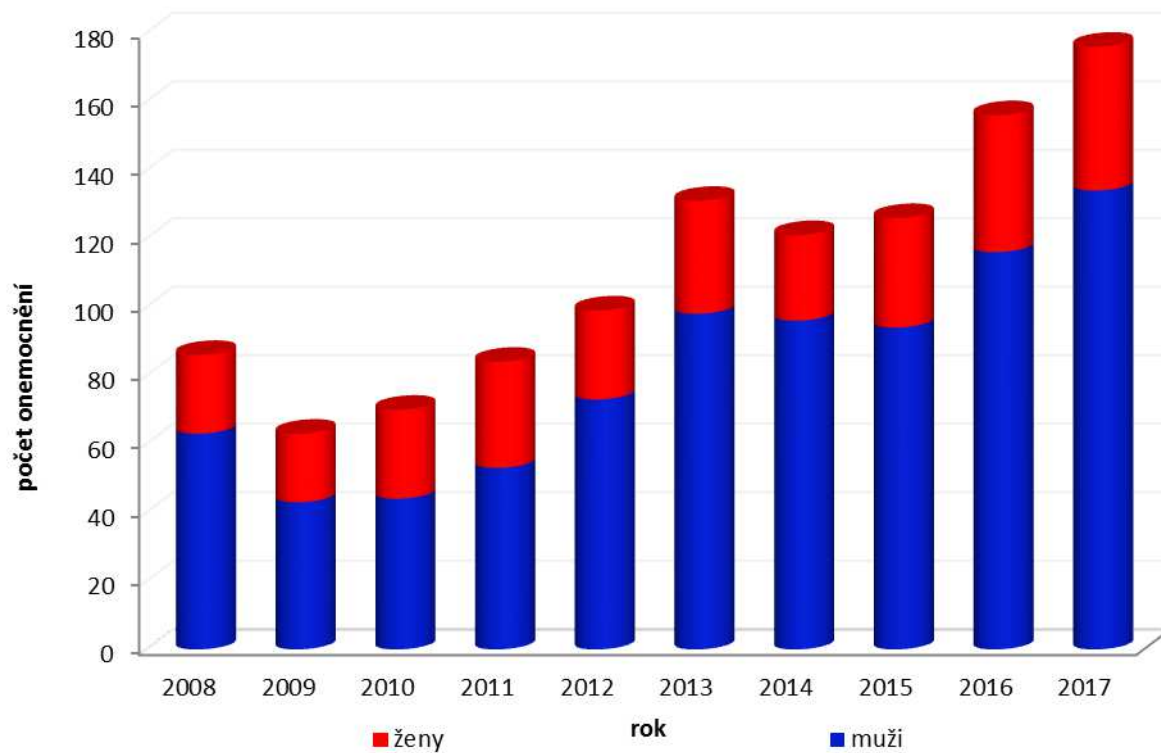
**Syfilis  
vývoj počtu hlášených onemocnění ve Středočeském kraji  
dle pohlaví v letech 2008 - 2017**

graf č. 1



**Gonokokové infekce**  
**vývoj počtu hlášených onemocnění ve Středočeském kraji**  
**dle pohlaví v letech 2008 – 2017**

graf č. 2



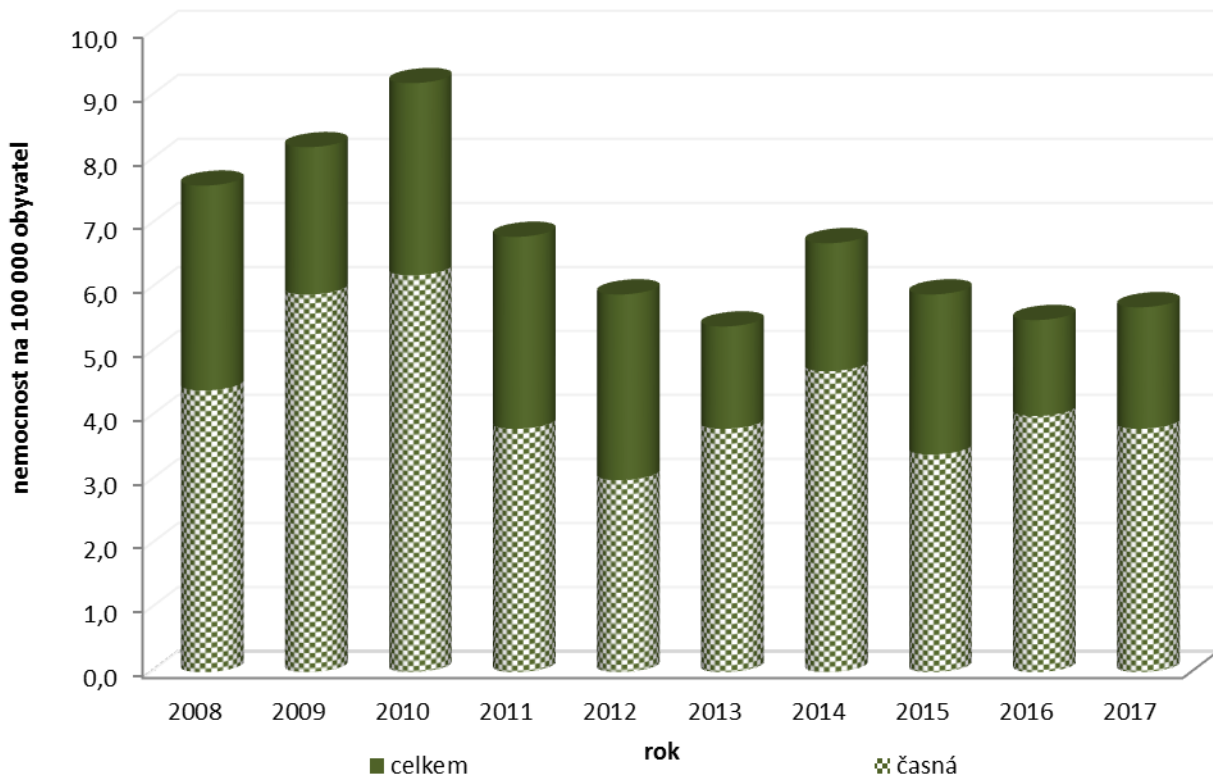
**Syfilis ve Středočeském kraji**  
**počet hlášených onemocnění dle jednotlivých forem za posledních 10 let a nemocnost**

tabulka č. 2

rok	Syfilis - absolutní počet onemocnění					nemocnost na 100 000 obyvatel	
	vrozená	časná	pozdní	jiná a NS	celkem	časná	celkem
2008	0	51	19	18	88	4,4	7,6
2009	0	71	11	17	99	5,9	8,2
2010	0	77	7	31	115	6,2	9,2
2011	0	47	14	20	81	3,8	6,5
2012	0	38	16	22	76	3,0	5,9
2013	0	48	13	8	69	3,8	5,4
2014	0	61	15	11	87	4,7	6,7
2015	0	44	9	24	77	3,4	5,9
2016	1	53	9	9	72	4,0	5,5
<b>2017</b>	<b>0</b>	<b>51</b>	<b>9</b>	<b>16</b>	<b>76</b>	<b>3,8</b>	<b>5,7</b>

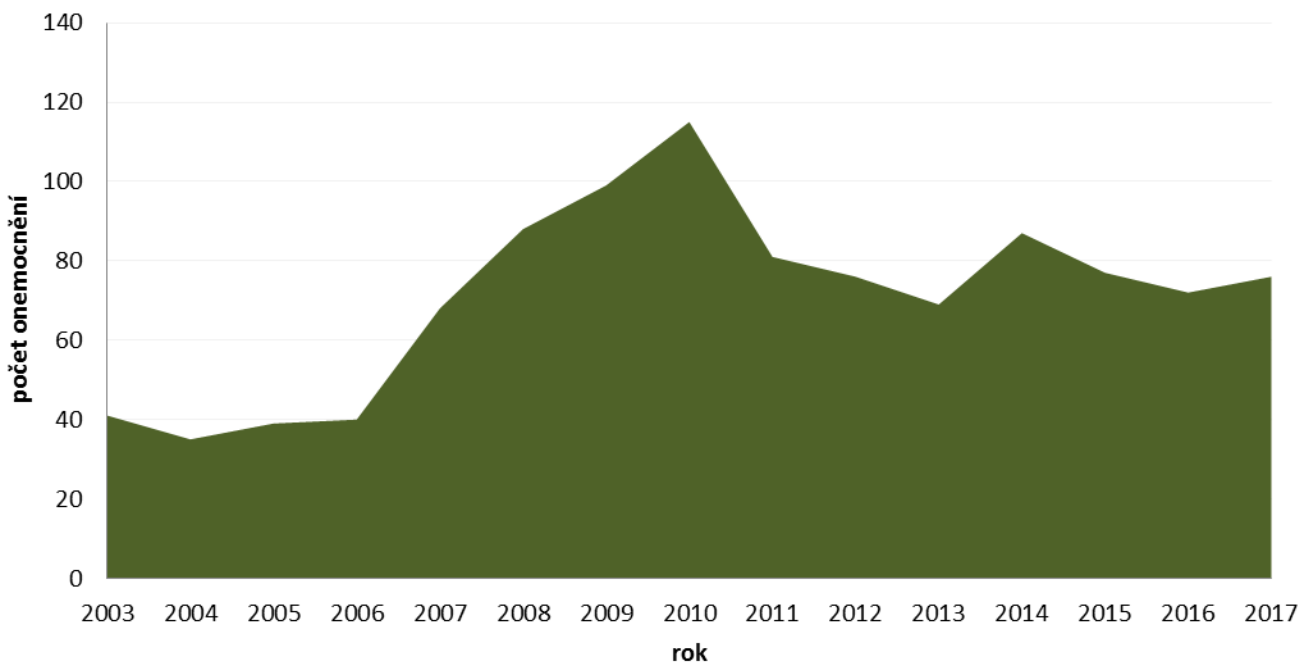
**Syfilis ve Středočeském kraji  
nemocnost celková a z toho časná  
v letech 2008 – 2017**

graf č. 3



**Syfilis ve Středočeském kraji  
trend výskytu v letech 2003 – 2017**

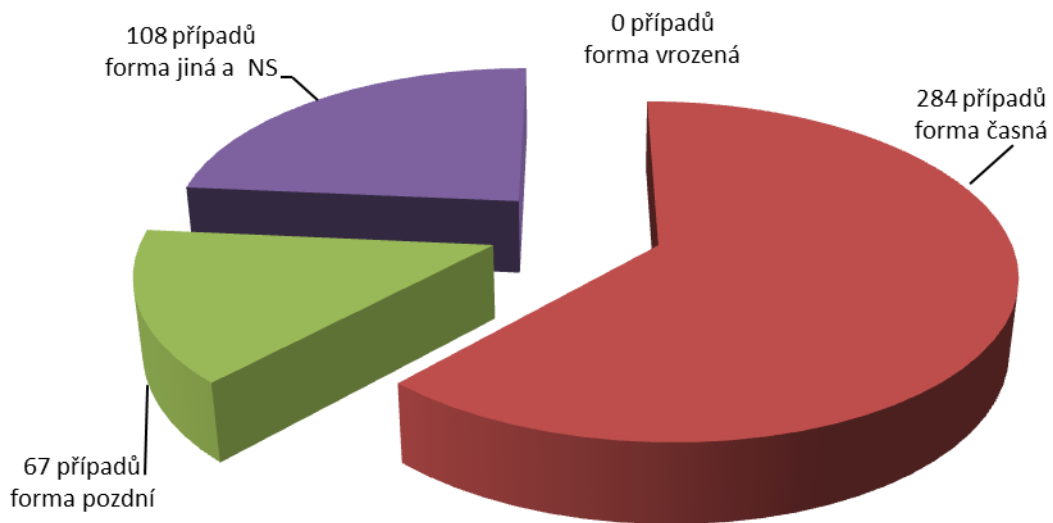
graf č. 4





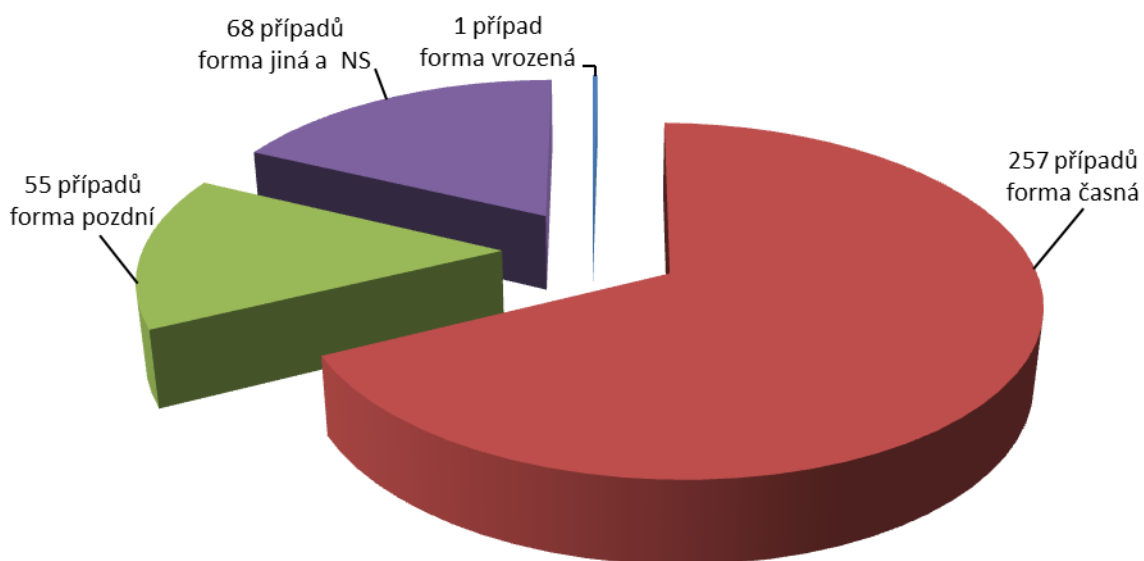
**Syfilis ve Středočeském kraji  
rozdělení dle forem (počet onemocnění)  
v letech 2008 – 2012**

graf č. 5a



**Syfilis ve Středočeském kraji  
rozdělení dle forem (počet onemocnění)  
v letech 2013- 2017**

graf č. 5b



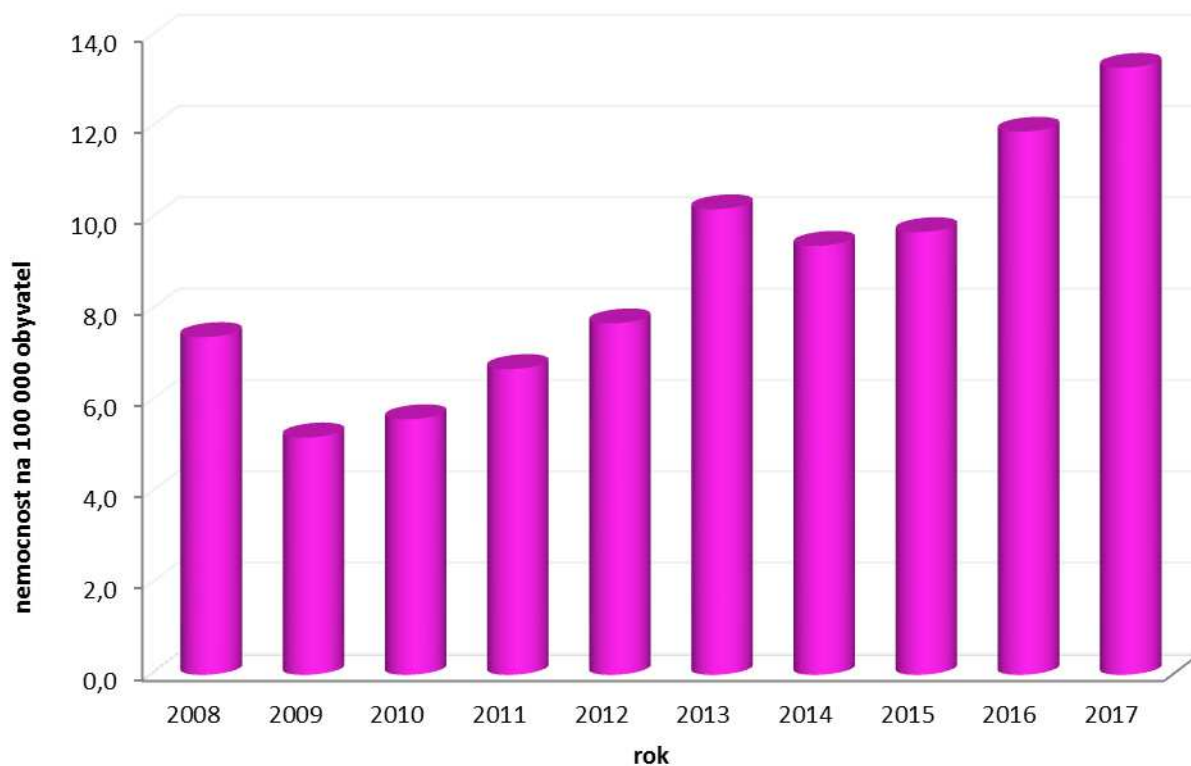
**Gonokokové infekce Středočeský kraj  
počet hlášených onemocnění včetně nemocnosti  
v letech 2008– 2017**

tabulka č. 3

<b>rok</b>	<b>absolutní počet onemocnění</b>	<b>nemocnost na 100 000 obyvatel</b>
2008	86	7,4
2009	63	5,2
2010	70	5,6
2011	84	6,7
2012	99	7,7
2013	131	10,2
2014	121	9,4
2015	126	9,7
2016	156	11,9
<b>2017</b>	<b>176</b>	<b>13,3</b>

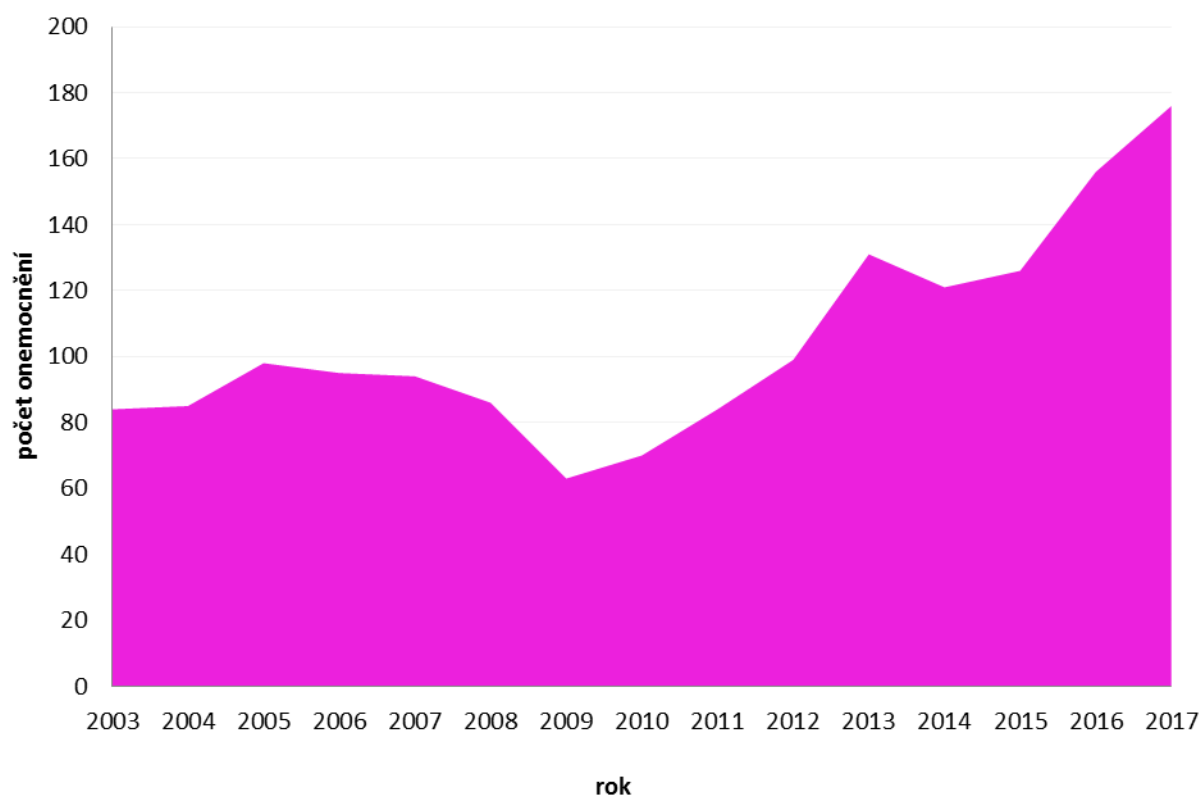
**Gonokokové infekce Středočeský kraj  
nemocnost v letech 2008 – 2017**

graf č. 6



**Gonokokové infekce ve Středočeském kraji  
trend výskytu v letech 2003 – 2017**

graf č. 7



**Počet hlášených pohlavních nemocí ve Středočeském kraji  
dle okresů v roce 2017**

tabulka č. 4

okres	syfilis		gonokokové infekce		lymphogranuloma venereum		ulcus molle		anogenitální infekce	
	počet onem.	nemocnost	počet onem.	nemocnost	počet onem.	nemocnost	počet onem.	nemocnost	počet onem.	nemocnost
Benešov	5	5,2	4	4,1	1	1,0	-	-	-	-
Beroun	6	6,7	13	14,4	1	1,1	-	-	-	-
Kladno	6	3,7	49	30,2	-	-	-	-	-	-
Kolín	4	4,0	8	8,1	-	-	-	-	-	-
Kutná Hora	4	5,4	3	4,0	-	-	-	-	-	-
Mělník	6	5,7	11	10,4	1	0,9	-	-	-	-
Ml. Boleslav	7	5,5	16	12,7	-	-	-	-	-	-
Nymburk	9	9,2	11	11,3	1	1,0	-	-	-	-
Praha východ	11	6,6	28	16,7	-	-	-	-	-	-
Praha západ	14	10,2	17	12,4	-	-	-	-	-	-
Příbram	4	3,5	9	7,9	-	-	-	-	-	-
Rakovník	-	-	7	12,7	-	-	-	-	-	-
<b>celkem</b>	<b>76</b>	<b>5,7</b>	<b>176</b>	<b>13,3</b>	<b>4</b>	<b>0,3</b>	<b>0</b>	<b>0,0</b>	<b>0</b>	<b>0,0</b>

Počet hlášených pohlavních nemocí ve Středočeském kraji dle jednotlivých okresů a jednotlivých diagnóz rok 2017

tabulka č. 5

Kód dle MKN-10	diagnóza	okres												celkem	rok 2016	
		BN	BE	KL	KO	KH	ME	MB	NB	PH	PZ	PB	RA		celkem	
<b>Vrozená syfilis</b>																
A50.9	vrozená syfilis, NS														<b>0</b>	1
<b>Časná syfilis</b>																
A51.0	primární genitální		1		2		1	3		3	2				<b>12</b>	12
A51.1	primární řitní					1									<b>1</b>	0
A51.2	primární jiných lokalizací								1						<b>1</b>	1
A51.3	sekundární kůže a sliznic			2					2	3	3				<b>10</b>	8
A51.4	jiná sekundární									2					<b>2</b>	1
A51.5	časná, latentní	4	1		1	1	1	2	2		1	1			<b>14</b>	25
A51.9	časná, NS	1		1						3	1	3	2		<b>11</b>	6
<b>Pozdní syfilis</b>																
A52.1	neurosyfilis s příznaky						2								<b>2</b>	1
A52.3	neurosyfilis NS														<b>0</b>	1
A52.8	pozdní, latentní				1						3	1			<b>5</b>	7
A52.9	pozdní, NS		1				1								<b>2</b>	0
<b>Jiná a neurčená syfilis</b>																
A53.0	latentní, neurč. pozd.		1	2		1	1		1	1	2				<b>9</b>	6
A53.9	NS		2	1		1		2		1					<b>7</b>	3
<b>Gonokokové infekce</b>																
A54.0	dol. pohl.ú. bez abscesu	3	8	44	7	1	9	15	10	22	16	9	6		<b>150</b>	134
A54.1	dol. pohl. ú. s abscesem														<b>0</b>	1
A54.3	gonokoková infekce oka														<b>0</b>	1
A54.5	gonokoková faryngitida		2	3			2	1	1	2					<b>11</b>	9
A54.6	řiti a rekta	1	3	2	1	2				3	1				<b>13</b>	10
A54.9	gonokoková infekce, NS									1			1		<b>2</b>	1
A55	<b>Lymphogranuloma venereum</b>	1	1				1		1						<b>4</b>	5
A57	<b>Chancroid – ulcus molle</b>														<b>0</b>	0
<b>Celkem absolutně 2017</b>		<b>10</b>	<b>20</b>	<b>55</b>	<b>12</b>	<b>7</b>	<b>18</b>	<b>23</b>	<b>21</b>	<b>39</b>	<b>31</b>	<b>13</b>	<b>7</b>		<b>256</b>	
nemocnost /100 000 obyv.																
celkem absolutně 2016		10	16	55	19	6	21	19	7	40	25	10	5			233

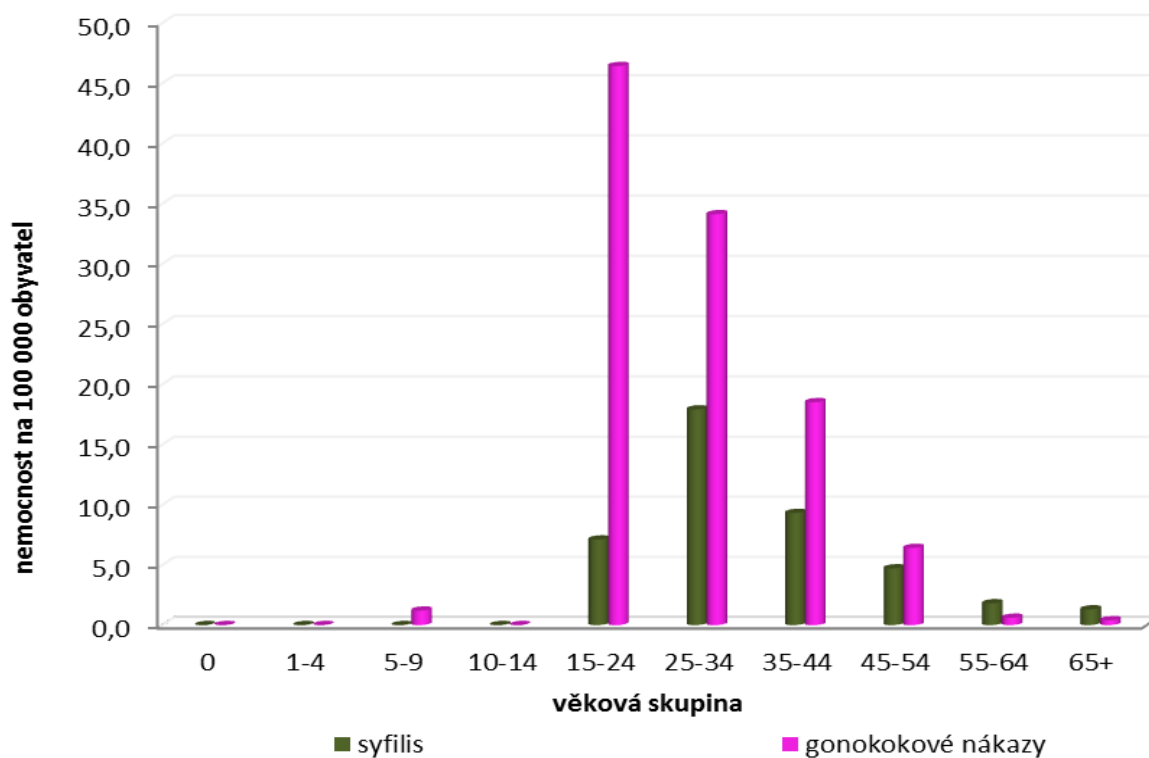
**Počet vybraných hlášených pohlavních nemocí ve Středočeském kraji  
dle věkových skupin včetně specifické nemocnosti  
rok 2017**

tabulka č. 6

věková skupina	syfilis		gonokokové infekce	
	absolutní počet	specifická nemocnost	absolutní počet	specifická nemocnost
0	0	0,0	0	0,0
1-4	0	0,0	0	0,0
5-9	0	0,0	1	1,2
10-14	0	0,0	0	0,0
15-24	9	7,1	59	46,4
25-34	31	17,9	59	34,1
35-44	22	9,3	44	18,5
45-54	8	4,7	11	6,4
55-64	3	1,8	1	0,6
65+	3	1,3	1	0,4
<b>celkem</b>	<b>76</b>	<b>5,7</b>	<b>176</b>	<b>13,3</b>

**Vybrané pohlavní nemoci ve Středočeském kraji  
nemocnost dle věkových skupin  
rok 2017**

graf č. 8



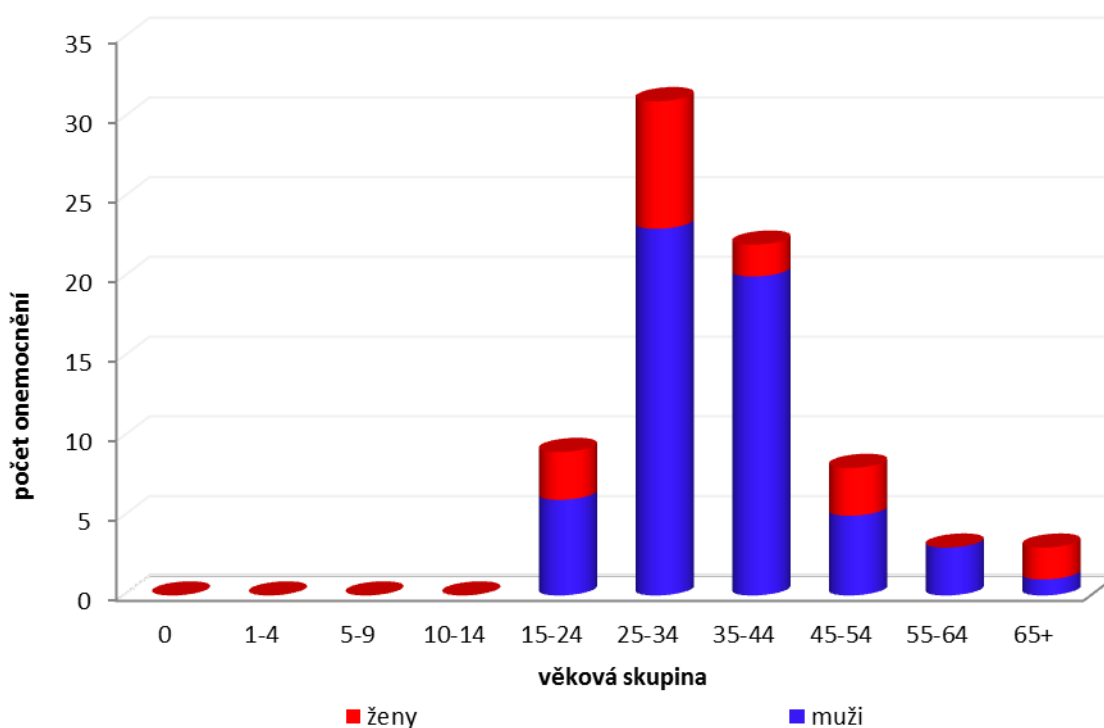
**Počet vybraných hlášených pohlavních nemocí ve Středočeském kraji  
dle věkových skupin a pohlaví (občané ČR a cizinci)  
rok 2017**

tabulka č. 7

věková skupina	syfilis			gonokokové infekce		
	muži	ženy	celkem	muži	ženy	celkem
0	-					
1-4	-					
5-9	-			1	-	1
10-14	-					
15-24	6	3	9	41	18	59
25-34	23	8	31	45	14	59
35-44	20	2	22	36	8	44
45-54	5	3	8	9	2	11
55-64	3	-	3	1	-	1
65+	1	2	3	1	-	1
<b>celkem</b>	<b>58</b>	<b>18</b>	<b>76</b>	<b>134</b>	<b>42</b>	<b>176</b>

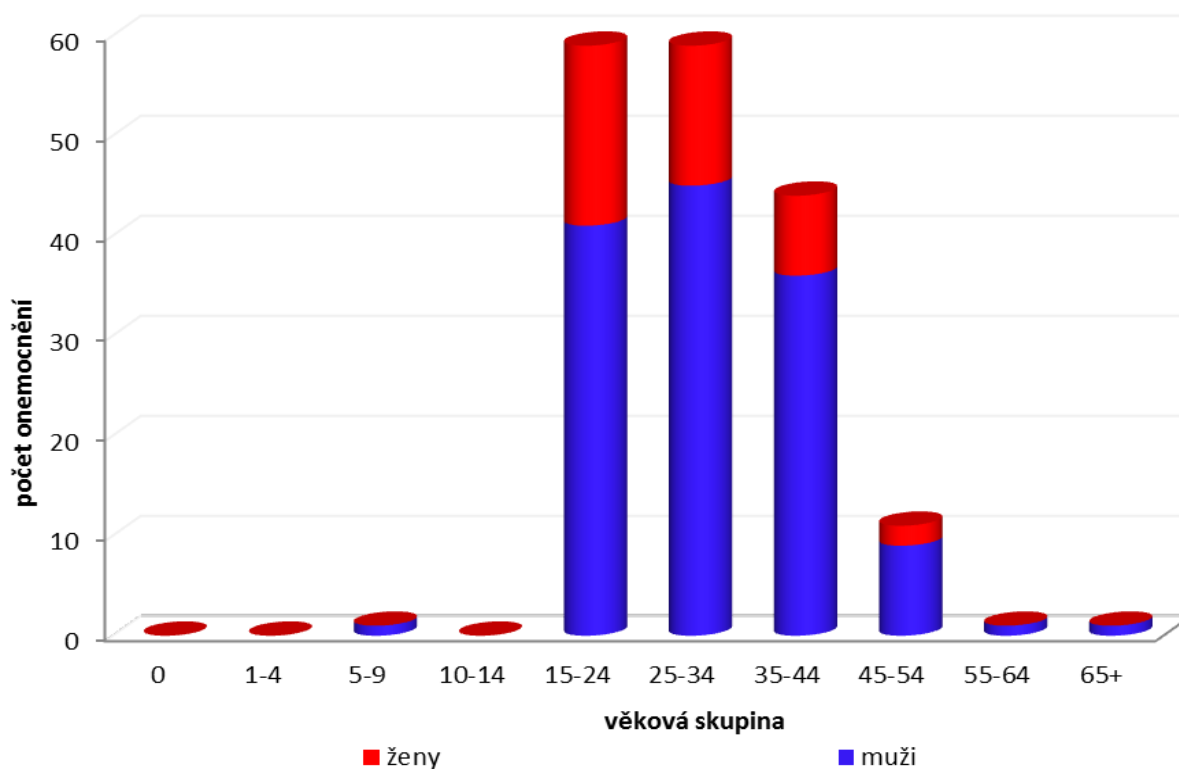
**Syfilis ve Středočeském kraji  
dle věkové skupiny a pohlaví (občané ČR včetně cizinců)  
rok 2017**

graf č. 9



**Gonokokové infekce Středočeský kraj  
dle věkové skupiny a pohlaví (občané ČR včetně cizinců)  
rok 2017**

graf č. 10



**Počet vybraných hlášených pohlavních nemocí ve Středočeském kraji  
dle věkové skupiny a etnika  
rok 2017**

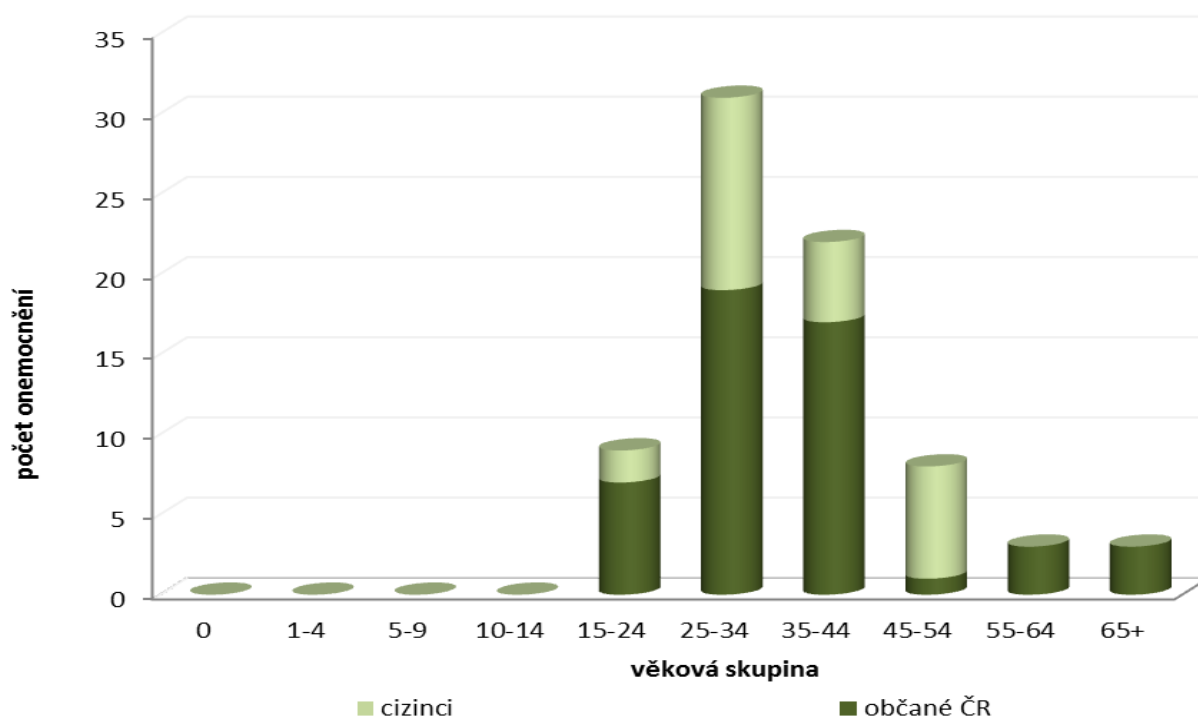
tabulka č. 8

věková skupina	syfilis			gonokokové infekce		
	občané ČR	cizinci	celkem	občané ČR	cizinci	celkem
0	-	-	-	-	-	-
1-4	-	-	-	-	-	-
5-9	-	-	-	1	-	1
10-14	-	-	-	-	-	-
15-24	7	2	9	53	6	59
25-34	19	12	31	54	5	59
35-44	17	5	22	40	4	44
45-54	1	7	8	10	1	11
55-64	3	-	3	1	-	1
65+	3	-	3	1	-	1
<b>celkem</b>	<b>50</b>	<b>26</b>	<b>76</b>	<b>160</b>	<b>16</b>	<b>176</b>



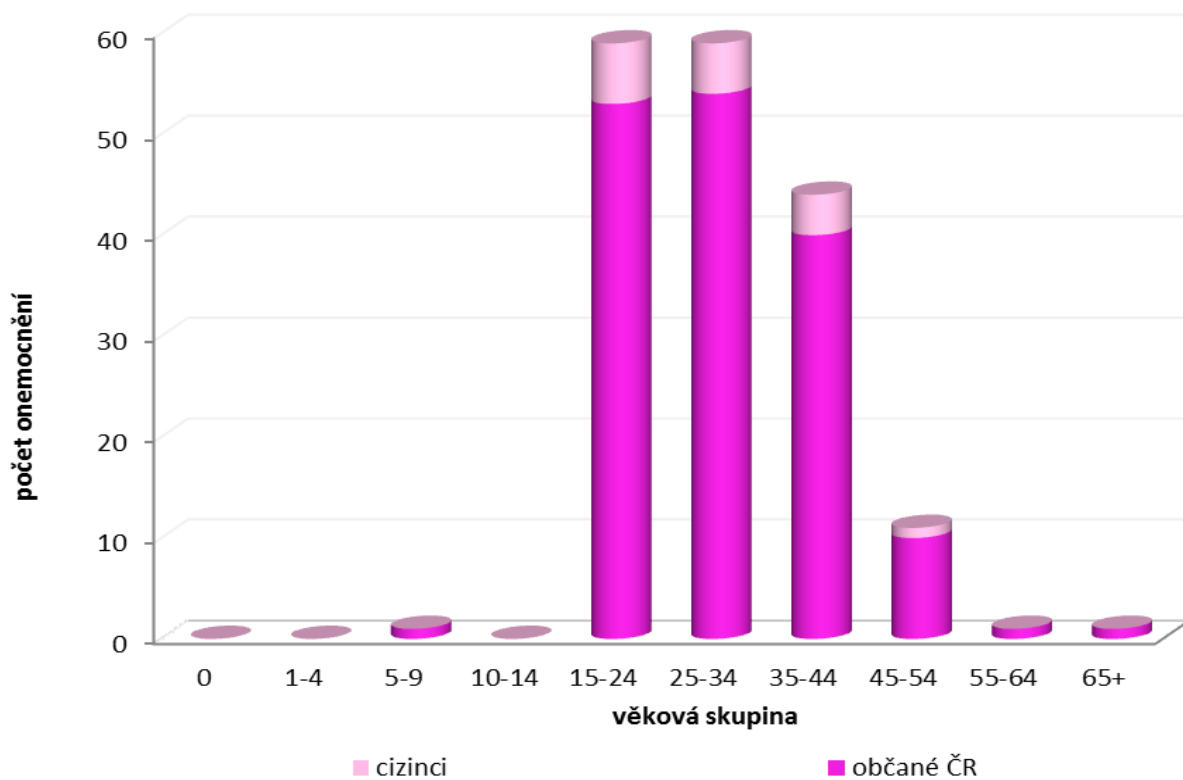
**Syfilis Středočeský kraj  
dle věkové skupiny a etnika  
rok 2017**

graf č. 11



**Gonokokové infekce Středočeský kraj  
dle věkové skupiny a etnika  
rok 2017**

graf č. 12



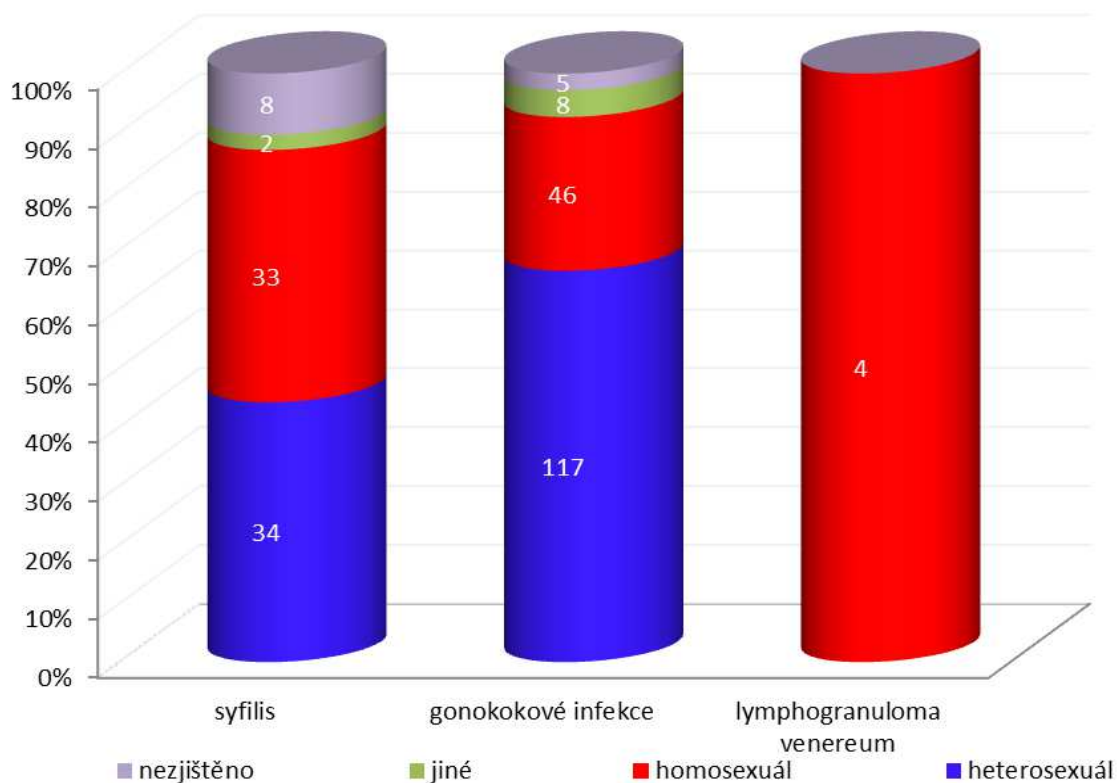
**Počet vybraných hlášených pohlavních nemocí ve Středočeském kraji  
v souvislosti se sexuálním zaměřením nemocných  
rok 2017**

tabulka č. 9

sexuální zaměření	syfilis		gonokokové infekce		lymphogranuloma venereum		celkem	
	počet	%	počet	%	počet	%	počet	%
heterosexuál	34	44,7	117	66,5	-	-	151	59,0
homosexuál	33	43,4	46	26,1	4	100,0	83	32,4
jiné	1	1,3	8	4,6	-	-	9	3,5
nezjištěno	8	10,6	5	2,8	-	-	13	5,1
<b>celkem</b>	<b>76</b>	<b>100,0</b>	<b>176</b>	<b>100,0</b>	<b>4</b>	<b>100,0</b>	<b>256</b>	<b>100,0</b>

**Procentuální znázornění vybraných hlášených pohlavních nemocí ve Středočeském kraji  
v souvislosti se sexuálním zaměřením nemocných  
rok 2017**

graf č. 13



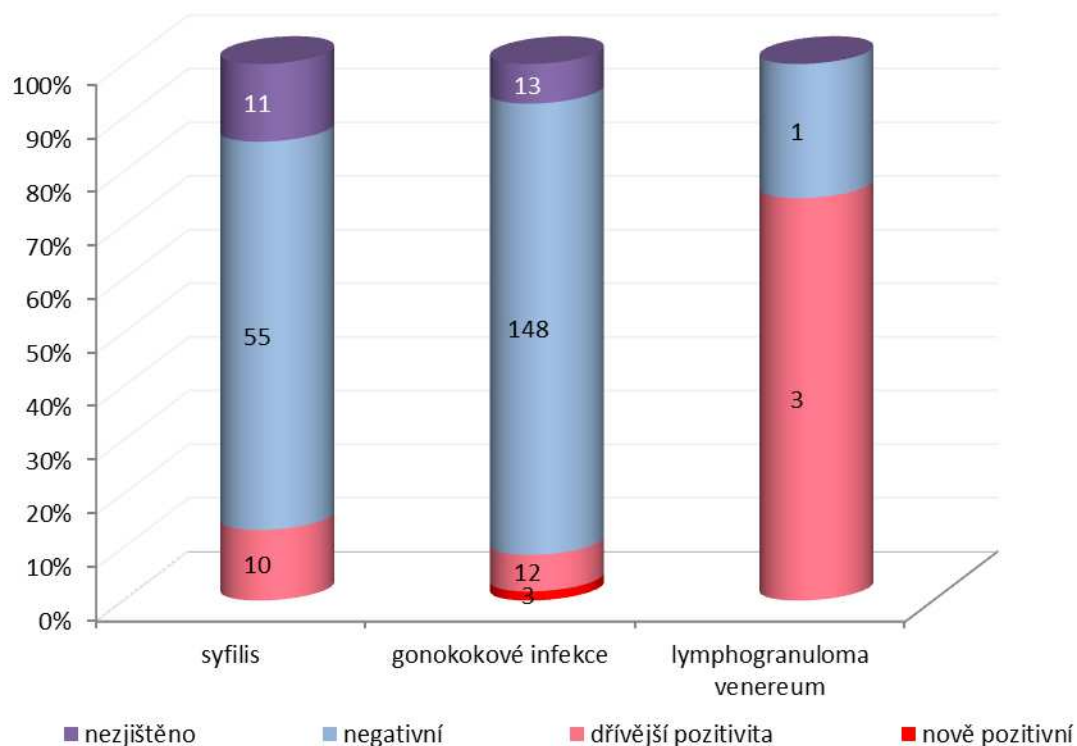
**Počet vybraných hlášených pohlavních nemocí ve Středočeském kraji  
v souvislosti s HIV infekcí  
rok 2017**

tabulka č. 10

HIV	syfilis		gonokokové infekce		lymphogranuloma venereum		celkem	
	počet	%	počet	%	počet	%	počet	%
nově pozitivní	-	-	3	1,7	-	-	3	1,1
dřívější pozitivita	10	13,2	12	6,8	3	75,0	25	9,8
negativní	55	72,4	148	84,1	1	25,0	204	79,7
nezjištěno	11	14,4	13	7,4	-	-	24	9,4
<b>celkem</b>	<b>76</b>	<b>100,0</b>	<b>176</b>	<b>100,0</b>	<b>4</b>	<b>100,0</b>	<b>256</b>	<b>100,0</b>

**Procentuální znázornění vybraných hlášených pohlavních nemocí ve Středočeském kraji  
v souvislosti s HIV infekcí rok 2017**

graf č. 14



**Přehled hlášených pohlavních nemocí v roce 2017  
dle pohlaví a epidemiologické anamnézy Středočeský kraj**

tabulka č. 11

Kód dle MKN-10	diagnóza	muži		ženy		z toho gravidita	
		Češi	cizinci	Češi	cizinci	Češi	cizinci
<b>Časná syfilis</b>							
A51.0	primární genitální	10	2	-	-	-	-
A51.1	primární řitní	1	-	-	-	-	-
A51.2	primární j. lokalizací	-	1	-	-	-	-
A51.3	sekundární kůže a sliznic	6	3	1	-	-	-
A51.4	jiná sekundární	1	-	-	1	-	-
A51.5	časná, latentní	10	3	-	1	-	1
A51.9	časná, NS	6	4	1	-	1	-
<b>Pozdní syfilis</b>							
A52.1	neurosyfilis s příznaky	2	-	-	-	-	-
A52.8	pozdní, latentní	1	1	-	3	-	1
A52.9	pozdní NS	1	-	-	1	-	-
<b>Jiná a neurčená syfilis</b>							
A53.0	latentní, neurč. pozd.	3	2	3	1	-	-
A53.9	NS	1	-	3	3	-	2
<b>celkem</b>		<b>42</b>	<b>16</b>	<b>8</b>	<b>10</b>	<b>1</b>	<b>4</b>
<b>Gonokokové infekce</b>							
A54.0	dol. pohl. ú. bez abscesu	98	13	37	2	2	-
A54.5	gonokoková faryngitida	7	1	3	-	-	-
A54.6	řiti a rekta	12	1	-	-	-	-
A54.9	gonokoková infekce, NS	2	-	-	-	-	-
<b>celkem</b>		<b>119</b>	<b>15</b>	<b>40</b>	<b>2</b>	<b>2</b>	<b>-</b>
<b>Lymphog. venereum</b>		<b>3</b>	<b>1</b>	<b>-</b>	<b>-</b>	<b>-</b>	<b>-</b>
<b>celkem</b>		<b>164</b>	<b>32</b>	<b>48</b>	<b>12</b>	<b>3</b>	<b>4</b>

**Vývoj počtu hlášených onemocnění pohlavními nemocemi v letech 2008 – 2017  
porovnání Česká republika a Středočeský kraj**

tabulka č. 12

rok	syfilis Stč. kraj		syfilis ČR		gonokokové Stč. kraj		gonokokové ČR		lymphogr. v. Stč. kraj		lymphogr. v. ČR		ulcus molle Stč. kraj		ulcus molle ČR	
	počet onemocnění	nemocnost.	počet onemocnění	nemocnost.	počet onemocnění	nemocnost.	počet onemocnění	nemocnost.	počet onemocnění	nemocnost.	počet onemocnění	nemocnost.	počet onemocnění	nemocnost.	počet onemocnění	nemocnost.
2008	88	7,6	850	8,1	86	7,4	816	7,8	-	-	1	0,0	-	-	-	-
2009	99	8,2	997	9,5	63	5,2	724	6,9	-	-	-	-	-	-	-	-
2010	115	9,2	1022	9,7	70	5,6	756	7,2	-	-	1	0,0	-	-	-	-
2011	81	6,5	737	7,0	84	6,7	709	6,8	1	0,1	6	0,1	-	-	-	-
2012	76	5,9	696	6,6	99	7,7	1151	11,0	2	0,2	9	0,1	-	-	-	-
2013	69	5,4	710	6,7	131	10,2	1421	13,5	-	-	8	0,1	-	-	-	-
2014	87	6,7	724	6,9	121	9,4	1395	13,3	3	0,2	20	0,2	-	-	-	-
2015	77	5,9	754	7,2	126	9,7	1438	13,7	6	0,5	41	0,4	-	-	-	-
2016	72	5,5	722	6,8	156	11,9	1497	14,1	5	0,4	43	0,4	-	-	-	-
<b>2017</b>	<b>76</b>	<b>5,7</b>	<b>772</b>	<b>7,3</b>	<b>176</b>	<b>13,3</b>	<b>1423</b>	<b>13,4</b>	<b>4</b>	<b>0,3</b>	<b>39</b>	<b>0,4</b>	-	-	<b>1</b>	<b>0,01</b>

**Syfilis v letech 2008 – 2017**  
**porovnání nemocnosti**  
**Česká republika a Středočeský kraj**

graf č. 15



**Gonokokové infekce v letech 2008 – 2017**  
**porovnání nemocnosti**  
**Česká republika a Středočeský kraj**

graf č. 16

